

CATÁLOGO

Importación

LUXOM

LUXOM

CINTA MULTIPROPOSITO

9 metros



COLORES

VIOLETA

LUXO-0485

AZUL

LUXO-0482

BLANCA

LUXO-0483

GRIS

LUXO-0484

NEGRA

LUXO-0486

VERDE

LUXO-0487

ROJA

LUXO-0481

AMARILLO

LUXO-0488

Características

- ▲ FÁCIL DE CORTAR
- ▲ RESISTE TODO TIPO DE CONDICIONES CLIMÁTICAS
- ▲ POSEE UN TRAMADO TEXTIL ULTRA FUERTE
- ▲ SE ADHIERE SOBRE TODO TIPO DE SUPERFICIE
- ▲ SOPORTA TEMPERATURAS DE HASTA 80°

Aplicaciones

- * Sellado de ductos de aire o ventilación
- * Etiquetado o marcación rápida
- * Reparaciones provisionarias
- * Disminución de ruido cuando se emplea como nexo flexible



LUXOM

CINTA MULTIPROPOSITO

27-54 metros



COLORES

27 METROS

BLANCA LUXO-0490

27 METROS

AMARILLO LUXO-0489

54 METROS

BLANCA LUXO-0492

27 METROS

GRIS LUXO-0491

27
MTS



54
MTS



Características

- ▲ FÁCIL DE CORTAR
- ▲ RESISTE TODO TIPO DE CONDICIONES CLIMÁTICAS
- ▲ POSEE UN TRAMADO TEXTIL ULTRA FUERTE
- ▲ SE ADHIERE SOBRE TODO TIPO DE SUPERFICIE
- ▲ SOPORTA TEMPERATURAS DE HASTA 80°

←|→
ANCHO
48 MM

↓
↑
ESPESOR
0,21 MM



LUXOM

CINTA DEMARCACION *amarilla*



Se adapta a cualquier superficie. Desarrollada con un material de larga durabilidad que permite el alto tránsito y resiste la contaminación con sustancias oleosas y abrasivas.

¿Para que se usa?

Ideales para **DELIMITAR** y **MARCAR** espacios, senderos, carriles y señales de seguridad y advertencia de forma **rápida, prolija, limpia y sencilla**.

- **Identificar y demarcar**
- **Codificar objetos**
- **Sellar y proteger**
- **Decorar**
- **Resaltar áreas específicas**

MEDIDAS

50MM X 33MTS



LUXO-0496



LUXOM

CINTA DEMARCAACION *amarilla*



Se adapta a cualquier superficie. Desarrollada con un material de larga durabilidad que permite el alto tránsito y resiste la contaminación con sustancias oleosas y abrasivas.

¿Para que se usa?

Ideales para **DELIMITAR** y **MARCAR** espacios, senderos, carriles y señales de seguridad y advertencia de forma **rápida, prolija, limpia y sencilla**.

- **Identificar y demarcar**
- **Codificar objetos**
- **Sellar y proteger**
- **Decorar**
- **Resaltar áreas específicas**

MEDIDAS

50MM X 33MTS

MATERIAL

PVC



LUXO-0497




LUXOM

CINTA DOBLE FAZ

Blanca



FIJACIÓN PERMANENTE



Puede **sustituir** clavos y tornillos

COLOR

BLANCO

Características

- ▲ ADHESIVO DE ESPUMA DE EVA (ETILENO-VINIL-ACETATO)
- ▲ FLEXIBLE, DISEÑADO PARA SUPERFICIES IRREGULARES

Su adhesivo sensible a la presión tiene muy buena adherencia final haciéndola ideal para propósitos generalas de montaje, sujetación y uniones de bajo peso. Adhiere a diferentes superficies como ladrillo, madera, metal, cerámicos, vidrio, paredes pintadas, terminaciones finas (mampostería).

PROTEGIDA POR UN SEPARADOR DE PAPEL.

BLISTER

x 1 unidades



LUXO-0495

24 MMX 2MTS



LUXO-0494

18 MMX 2MTS



LUXO-0493

12 MMX 5MTS

LUXOM

CINTA ADHESIVA
Aluminio



ALUMINIO

Características

- ▲ TEMPERATURA -40°C A 140°C.
- ▲ RESISTENTE AL AGUA, ACEITE, GRASAS Y ENVEJECIMIENTO
- ▲ IDEAL PARA REPARACIÓN DE SISTEMAS DE CALEFACCIÓN, TECHOS Y CANALETAS A ESTILO PROFESIONAL.
- ▲ NO SE DETERIORA CON EL TIEMPO.
- ▲ GRAN FUERZA ADHESIVA.



Resiste la
Humedad



Resiste al
Fuego



Alta
Flexibilidad



Resiste
Sustancias
Oleosas



Rápida
Aplicación



25 MTS

LUX0-0498



50 MTS

LUX0-0499

MEDIDAS



ANCHO
48 MM



ESPESOR
0,13 MM

LUXOM

CINTA AZUL *para pintor*



¡No arruina la pintura!

- DE PAPEL ENCRESPADO
- ALTA RESISTENCIA AL UV
- NO DEJA RESIDUOS
- FÁCIL DE APLICAR

¿Para que se usa?

- Proteger superficies que no se desean pintar
- Crear líneas de pintura limpias y nítidas
- Evitar filtraciones de pintura
- Marcar áreas y tomar medidas
- Mantener juntos objetos temporalmente
- Reforzar juntas o uniones

MEDIDAS

144	12X50	LUXO-0542
96	18X50	LUXO-0543
72	24X50	LUXO-0544
48	36X50	LUXO-0545
36	48X50	LUXO-0546

LUXOM

CINTA DE REFRIGERACIÓN *sin adhesivo*



PARA LA INDUSTRIA DEL AIRE ACONDICIONADO

Cinta de PVC sin adhesivo, especialmente diseñada para cubrir y proteger conductos en sistemas de aire acondicionado y refrigeración. Su alta elongación, resistencia al desgarrar y flexibilidad la hacen ideal para uso industrial. Es resistente al clima y a la tracción mecánica, fácil de cortar, y al no tener adhesivo, se puede colocar y retirar con facilidad.

Aplicaciones

Recomendada para recubrir y proteger cañerías y ductos en instalaciones de climatización y refrigeración, ofreciendo una barrera mecánica y estética.

Modo de uso

Aplicar manteniendo una tensión constante a lo largo del ducto, asegurando que se ajuste de manera firme a la superficie. Para garantizar una fijación óptima, se recomienda asegurar los extremos con cinta adhesiva convencional al inicio y al final del recorrido.

MEDIDAS

0.10 X 70MM
20 MTS

BLANCA LUXO-0550

GRIS LUXO-0547

NEGRA LUXO-0548

MARRON LUXO-0549

LUXOM

CINTA AISLADORA

19 MM (Ancho)

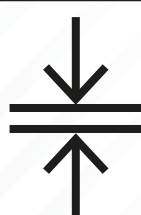
ACABADO MATE



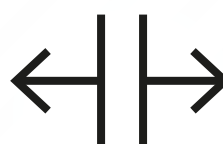
LUXO-0393
X 10 MTS



LUXO-0394
X 20 MTS



ESPESOR
0,15 MM



ANCHO
19 MM

PVC-AUTOEXTINGUIBLE



TEMPERATURA MÁX. 60°C

Aplicaciones

- ▲ AISLACIONES INTERNAS Y EXTERNAS DE HASTA 600 V
- ▲ PROTECCIÓN EXTERNA EN INSTALACIONES DE MEDIA Y ALTA TENSIÓN
- ▲ ENMASCARAR SUPERFICIE Y PROTEGERLAS DE LA ABRASIÓN, RAYOS UV, CORROSIÓN, HUMEDAD, ETC.

LUXOM

CINTA DE PAPEL

50 metros



Características

- ▲ 50MTS
- ▲ FACIL APLICACION Y CORTE
- ▲ EMBALAJE INDIVIDUAL
- ▲ CON RANURA PARA COLGAR
- ▲ SUPERFICIE IDEAL PARA ESCRIBIR

144

96

72

48

36

12 M LUX0-0343

18 M LUX0-0057

24 M LUX0-0058

36 M LUX0-0059

48 M LUX0-0060

Las cintas Luxom se destacan por su facilidad de uso, permitiendo una aplicación sencilla y un despegado sin residuos, manteniendo las superficies protegidas y libres de daños. Su material de papel de alta calidad aseguran una resistencia adecuada para trabajos exigentes. Además, la superficie es escribible, lo que te permite marcar áreas específicas para una mayor organización y precisión en tus tareas

LUXOM

CINTA DE EMBALAR 48 mm (ancho)



Características

- ▲ USO INDUSTRIAL Y DOMESTICO
- ▲ BUENA ADHESIÓN EN CARTON, PLASTICO, METAL ENTRE OTROS.
- ▲ FACIL APLICACIÓN Y CORTE
- ▲ FABRICADO EN POLIPROPILENO
- ▲ SOPORTA HASTA 50° C
- ▲ ACABADO TRANSPARENTE

Es ideal para múltiples aplicaciones de embalaje. Esta cinta de polipropileno es de primera calidad y se adapta a todas las superficies. Su acabado transparente permite una presentación limpia y profesional, y es escribible, facilitando la identificación de paquetes. Resistente a temperaturas de hasta 50 °C, no tiene vencimiento, asegurando durabilidad y confiabilidad en su uso.

SIN DISPENSER INCLUIDO.

BLISTER
x 6 unidades



LUXO-0334

X 40 MTS



LUXO-0335

X 100 MTS

LUXOM

CINTA DE TEFLÓN

cinta PTFE



MEDIDAS

12MM X
0.1 X 10MTS (1/2")

LUXO-0061

12MM X
0.1 X 20MTS (1/2")


LUXO-0137

19MM X
0.075 X 10MTS (3/4")

LUXO-0062

19MM X
0.075 X 20MTS (3/4")

LUXO-0138



Aplicaciones

Ideal para **sellado de uniones roscadas** tanto metálicas como plásticas

LA CINTA DE TEFLÓN ES EL MATERIAL IDEAL PARA LA INSTALACIÓN DE CAÑERÍAS. ES EL PRODUCTO PRINCIPAL A LA HORA DE INSTALAR CAÑERÍAS GRACIAS A SU EXCELENTE CONFORMABILIDAD A CUALQUIER TIPO DE SUPERFICIE, SU BAJO COEFICIENTE DE ROZAMIENTO Y SUS DESTACADAS PROPIEDADES DE SELLADO, ES EL MATERIAL PREFERIDO POR TODO TIPO DE INDUSTRIAS PARA EL SELLADO DE UNIONES ROSCADAS.

EL TEFLÓN ES UN MATERIAL QUE SE UTILIZA EN PLOMERÍA SE ADHIERE A CUALQUIER TIPO DE SUPERFICIE. POR SU BAJO COEFICIENTE DE ROZAMIENTO LOGRA UNIONES ESTANCAS

- ▲ RANGO DE TEMPERATURA -190 C --+ 370 C
- ▲ RESISTENCIA A LA TRACCIÓN 8 MPA
- ▲ RESISTENCIA A LA PRESIÓN 150 - 200 KG/CM2
- ▲ ELONGACIÓN 25 %
- ▲ COMPOSICIÓN 100 % PTFE (POLITETRAFLUORETILENO)

LUXOM

ESPUMA *De poliuretano*



▲ **RELLENA**

▲ **AISLA**

▲ **SELLA**

▲ **FIJA**



300ML **EP300**

500ML **EP500**

750ML **EP750**

- Llena y sella huecos, juntas, aberturas y cavidades
- Instalación, fijación y aislamiento de marcos de puertas y ventanas
- Conserva el calor, aislamiento del frío y sonido
- Aisla las toma corrientes y las tuberías de agua

LUXOM

SELLADOR *de Poliuretano*

CAPACIDAD
310 ML

- ▲ TAPA GOTERAS
- ▲ UNE, SELLA Y REPARA
- ▲ PINTABLE
- ▲ RESISTE INTEMPERIE Y RADIACIÓN UV.
- ▲ SELLADO DE GRIETAS Y FISURAS EN PAREDES, TECHOS Y TERRAZAS
- ▲ JUNTAS DE DILATACIÓN



LUXO-0115

Características

Es un sellador elastomérico, monocomponente, de módulo medio-alto, que cura con la humedad ambiente. Tiene **excelente adherencia** a la mayoría de los materiales utilizados en la construcción, como ladrillos, cerámicos, poliuretano, epoxi, poliésteres, metales, maderas, cemento, hormigón, vidrio, aluminio, mármol, granito, piedras naturales y sintéticas, fibra de vidrio, chapa galvanizada, etc. Es adecuado para **unir o sellar** juntas entre gran variedad de sustratos donde se requiere una alta resistencia de adhesión. Resiste al agua, intemperie, radiación UV, permanece flexible, sin agrietamientos. Es de curado rápido, no corrosivo, pintable y transitable.



LUXOM

SELLADOR *de canaletas*

COLOR
GRIS

LUXO-0620
X 400 GR



POLIMERO MS DE ALTO RENDIMIENTO



PROTEGE EL
MEDIOAMBIENTE



RESISTENTE A
LA INTEMPERIE



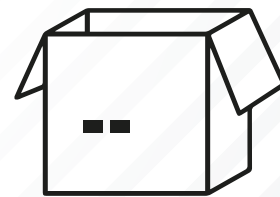
DURADERO
Y RESISTENTE



APLICABLE EN
SUPERFICIES HUMEDAS



ES PINTABLE



INCLUSO BAJO LA LLUVIA

Características

- ▲ TIEMPO DE CURADO: MS POLÍMERO
- ▲ TEMPERATURAS DE TRABAJO: -40°C A 90°C
- ▲ ELONGACIÓN: 380%

Se curará gradualmente hasta convertirse en elastómero al entrar en contacto y reaccionar con la humedad del aire.

VELOCIDAD DE CURADO 2.5MM/24HS

LUXOM

SELLADOR

altas temperaturas

MOTOR E INDUSTRIA



COLOR

ROJO



LUXO-0619

X 50 GR



LUXO-0618

X 260 GR

SELLADOR DE SILICONA RTV

RESISTENTE A ALTAS TEMPERATURAS

(380°C A CORTO PLAZO - 300°C LARGO PLAZO)



SECADO RÁPIDO



TEMPERATURA EXTREMA



REISTENTE AL ACEITE

Características

- ▲ RESISTENTE AL ACEITE
- ▲ RESISTE ALTAS PRESIONES
- ▲ NO DAÑA SENSORES
- ▲ SECADO DE PIEL(MINUTOS) 10 A TEMPERATURA AMBIENTE
- ▲ TASA DE CURACIÓN EN 24HS (MM) 3.2

PRESENTACIONES

- LUXO-0096 TRANSPARENTE
- LUXO-0093 BLANCA
- LUXO-0094 NEGRA
- LUXO-0152 NEUTRA

CAPACIDAD
280 GR



Características

Sellador de silicona adecuado para sellar, pegar, aislar gran variedad de materiales como vidrio, aluminio, carámicos, azulejos.

No adhiere sobre PE (polietileno) y PP (polipropileno). No utilizar para pegados de tipo estructural de vidrios laminados, acuarios, metales ferrosos, hormigón, o superficies pintadas. No es pintable.

<div>USO INTERIOR Y EXTERIOR</div> <div>ALTA FLEXIBILIDAD Y ELASTICIDAD</div> <div>RESISTENTE AL AGUA</div> <div>AISLANTE ELECTRICO</div>	TRANSPARENTE BLANCA NEGRA	<div>▲ SOPORTA ALTAS TEMPERATURAS</div> <div>▲ RESISTENTE A LUBRICANTES, ACEITES Y REFRIGERANTES.</div> <div>▲ ABSORBE VIBRACIONES Y GOLPES</div> <div>▲ SOPORTA LA INTEMPERIE Y LA ESPOSICION A RAYOS UV</div> <div>▲ BUEN AISLANTE ELÉCTRICO</div>
	NEUTRA (NO ACETICA)	<div>▲ MULTIUSO</div> <div>▲ DE USO INTERIOR Y EXTERIOR</div> <div>▲ PUEDE APLICARSE COMO AISLANTE TÉRMICO</div> <div>▲ ADECUADO PARA USO SOBRE VIDRIO, ALUMINIO, CERÁMICOS, AZULEJOS, MARMOL, ETC</div> <div>▲ NO ACÉTICA</div>

LUXOM

SELLADOR

acrílico pintable

CAPACIDAD
280 ML

CONTIENE FUNGUICIDA

ADHIERE SOBRE

Aglomerado, madera, polycarbonato, mármol, mamposteria, aluminio, azulejos, vidrio, ladrillo, poliestireno expandido.

LUXO-0479



Características

- ▲ IDEAL PARA TODO TIPO DE GRIETAS Y FISURAS EN PAREDES
- ▲ PERMITE SELLAR MARCOS DE PUERTAS Y VENTANAS
- ▲ PEGADO Y SELLADO DE MOLDURAS
- ▲ PUEDE APLICARSE SOBRE SUPERFICIES HÚMEDAS
- ▲ RECOMENDADO PARA USO INTERIOR Y EXTERIOR



LUXOM

SILICONA
Acética



PRESENTACION
TRANSPARENTE

CAPACIDAD
50 GR

LUXO-0095

CAJA A COLOR

24

CAJA MASTER

192

Características

Sellador de silicona adecuado para sellar, pegar, aislar gran variedad de materiales como vidrio, aluminio, carámicos, azulejos.

No adhiere sobre PE (polietileno) y PP (polipropileno). No utilizar para pegados de tipo estructural de vidrios laminados, acuarios, metales ferrosos, hormigón, o superficies pintadas. No es pintable.



USO INTERIOR Y EXTERIOR



ALTA FLEXIBILIDAD Y ELASTICIDAD



RESISTENTE AL AGUA



AISLANTE ELECTRICO

MULTIUSOS

- ▲ CUCINAS
- ▲ ALUMINIO
- ▲ VIDRIOS
- ▲ BAÑOS

LUXOM

PEGAMENTO
Gel-Líquido

PRESENTACIÓN

TRANSPARENTE



GEL

288

LUXO-0258

GOTAGEL001

LÍQUIDO

288

LUXO-0257

GOTALIQ001

CONTENIDO

3 GR

Características



TUBO ELÁSTICO



CONTROL PRECISO



TAPA DE SEGURIDAD A PRUEBA DE NIÑOS



SELLADO SEGURO

MULTIUSOS

- ▲ CERÁMICA
- ▲ GOMA
- ▲ MADERA
- ▲ PLÁSTICO

LUXOM

LÁMPARA LED
Bulbo



FORMATO

BULBO

Características

9W = 20W = 75W

E27

20.000 HS

Energía

MAS EFICIENCIA

POTENCIA

7W	LUXO-0072
9W	LUXO-0073
13W	LUXO-0069
15W	LUXO-0070

- ▲ BAJO CONSUMO

▲ 90% AHORRO DE ENERGÍA

▲ ENCENDIDO INSTANTÁNEO

▲ 20,000 HS. DE VIDA ÚTIL

▲ REDUCCIÓN DEL 90% DE EMISION DE CO

▲ FABRICADO SIN SUSTANCIAS NOCIVAS

LUZ

FRÍA 6500k

LUXOM

LÁMPARA LED
Hi Power



POTENCIA

50

20W

LUXO-0077

30W

LUXO-0078

40W

LUXO-0079

40

50W




LUXO-0219

FORMATO


HI POWER

Características


30.000 HS Energía MAS EFICIENCIA A



20W = 40W = 150W



E27



NO DIMERIZABLE

- ▲ 90% DE AHORRO DE ENERGÍA.

▲ 50.000 HS. DE VIDA ÚTIL.
- ▲ BAJO CONSUMO.

▲ REDUCCIÓN DEL 90% DE EMISIÓN DE CO.
- ▲ ENCENDIDO INSTANTÁNEO.

▲ FABRICADO SIN SUSTANCIAS NOCIVAS.

LUZ

FRÍA 6500k

LUXOM




LÁMPARA LED
Hi Power



FORMATO

HI POWER

30.000 HS Energía
MAS EFICIENCIA **A**



100W = 200W = 750W



E27



NO DIMERIZABLE

POTENCIA

LUXO-0220	70W	40
LUXO-0221	80W	
LUXO-0222	100W	10

- ▲ 90% DE AHORRO DE ENERGÍA.

▲ BAJO CONSUMO.

▲ ENCENDIDO INSTANTÁNEO.
- ▲ 50.000 HS. DE VIDA ÚTIL.

▲ REDUCCIÓN DEL 90% DE EMISIÓN DE CO.

▲ FABRICADO SIN SUSTANCIAS NOCIVAS.

LUZ

FRÍA 6500k


LUXOM

LÁMPARA LED
Dicroica



POTENCIA

LUXO-0234/5	3 W
LUXO-0236/7	5 W
LUXO-0063/64	7 W



Características

3W	 255 LUMENS	30.000 HS Energía MAS EFICIENCIA 	 GU10	 NO DIMERIZABLE
5W	 425 LUMENS	30.000 HS Energía MAS EFICIENCIA 	 7W = 60W	
7W	 600 LUMENS	20.000 HS Energía MAS EFICIENCIA 		

- ▲ BAJO CONSUMO

▲ 90% DE AHORRO DE ENERGÍA

▲ ENCENDIDO INSTANTANEO

▲ 50.000 HS DE VIDA ÚTIL

▲ REDUCCIÓN DEL 90% DE EMISIONES DE CO.

▲ FABRICADO SIN SUSTANCIAS NOCIVAS

LUZ

CÁLIDA 3.000k
FRÍA 6.500k

LUXOM

TUBO LED



T8

POTENCIA

9W

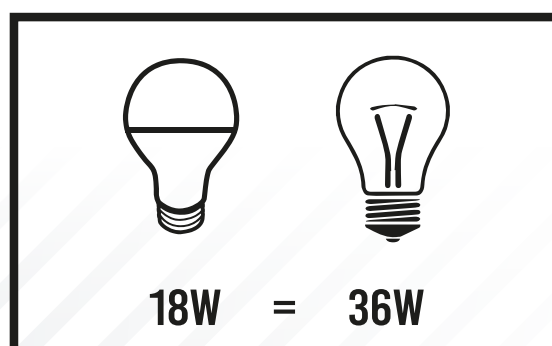
LUXO-0122

18W

LUXO-0121



Características



2.000 HS
Energía
MAS EFICIENCIA



- ▲ 30% AHORRO DE ENERGÍA
- ▲ LIBRE DE MERCURIO, NO DAÑA EL MEDIO AMBIENTE
- ▲ FILTRO UV, MAYOR PROTECCIÓN

100%
encendido
INSTANTANEO

- ▲ TENSIÓN: 220V
- ▲ TEMPERATURA DE COLOR: 6500K
- ▲ FRECUENCIA: 50 HZ
- ▲ CORRIENTE: 90 MA
- ▲ LARGO: 60CM - 120CM
- ▲ MATERIAL DEL TUBO: VIDRIO
- ▲ CASQUILLO: G13
- ▲ ALIMENTACIÓN: DE UNA SOLA PUNTA



LUZ

FRÍA 6.500k

LUXOM

LÁMPARA LED *gota*



FORMATO

GOTA

POTENCIA

3 W

LUXO-0075

LUXO-0076

100

Características

100%
ENCENDIDO
INSTANTANEO



312 LUMENS

E27



NO
DIMERIZABLE

20.000 HS
Energía
MAS EFICIENCIA

A++

LUZ

CÁLIDA 3.000k
FRÍA 6.500k

- ▲ 90% DE AHORRO DE ENERGÍA
- ▲ LIBRE DE MERCURIO, NO DAÑA EL MEDIO AMBIENTE
- ▲ FILTRO UV, MAYOR PROTECCIÓN

LUXOM

REFLECTOR LED



GRADO DE PROTECCIÓN
IP65

100% ENCENDIDO INSTANTANEO

Luminaria **LED** de uso **EXTERIOR** decorativo para sobreponer

Características

- BAJO CONSUMO.
- 80% DE AHORRO DE ENERGÍA.
- ENCENDIDO INSTANTÁNEO.
- 20.000 HS. DE VIDA ÚTIL.
- REDUCCIÓN DEL 90% DE LAS EMISIONES DE CO.
- FABRICADO SIN SUSTANCIAS NOCIVAS.
- DISEÑO ULTRA DELGADO

POTENCIAS


10W LUX0-0111

20W LUX0-0112

30W LUX0-0113

50W LUX0-0114

100W LUX0-0110



Aplicaciones

- INTERIOR EXTERIOR
- COCHERAS
- PASILLOS ESCALERAS
- DEPÓSITOS GALPONES
- CERCOS PERÍMETROS
- OBRA
- SEÑALIZACIÓN
- CARTELERÍA MARQUESINAS



NO DIMERIZABLE

20.000 HS VIDA ÚTIL

LUXOM


LUMINARIA SOLAR
De calle/De pared



LUXO-0452

POTENCIA

50W



500 lm INCLUYE
CONTROL
REMOTO



Potencia	50w
Flujo Luminoso	500 lm
Tipo	Policristalino
Batería	Batería de litio 18650, 3,7V, 1500 mAh.
Tiempo de duración	48h para luz nocturna - 2h para luz completa
Vida útil	>500 ciclos
Temperatura de Color	6000 - 8000 K
Material	ABS
Tamaño	400 x 140 x 35 mm
Protección	IP44
Ángulo del sensor	<110°
Rango de sensores	3 - 5 metros

LUZ FRIA

FRÍA 8000k

LUXOM

ESTACA/REFLECTOR

Solar - Para jardín




2 EN 1
ESTACA DESMONTABLE



colocar en un
ambiente con suficiente
LUZ SOLAR

Gracias a su **DISEÑO INNOVADOR**,
la estaca es fácilmente extraíble,
lo que permite fijar la luminaria
directamente sobre una pared.
Adaptando el uso del producto
según tus necesidades.



LUXO-0453

POTENCIA

5W

LUZ FRIA

FRÍA 6500k

Potencia	5w
Flujo Luminoso	100 lm
Tipo	Silicio policristalino
Batería	Litio 18650 1200 mAh, 3,7V
Tiempo de duración	>8 horas
Vida útil	>500 ciclos
Temperatura de Color	6.500 K
Material	ABS y PC
Tamaño	235 x 107 x 95 mm
Protección	IP54

LUXOM

LUMINARIA SOLAR

De calle



FÁCIL
INSTALACIÓN


6.500 K

IP54



CON SENSOR DE
MOVIMIENTO
PIR 

LUZ FRÍA
FRÍA 6500k


colocar en un
ambiente con suficiente
LUZ SOLAR



180W
1900lm



LUXO-0451




120W
1300lm



LUXO-0450




60W
600lm



LUXO-0449



50W
500lm



LUXO-0448


LUXOM

IONIZADOR SOLAR

de piscinas



LUXO-0065



PRODUCTO NO TOXICO
PREVIENE ALGAS Y BACTERIAS

¿Qué es un ionizador?

Los Ionizadores Solares LUXOM son equipos electrónicos energizados por el Sol, que generan iones de cobre a través de un proceso de electrólisis. Los iones permanecen en el agua hasta que entran en contacto con algas, virus o bacterias destruyéndolos. Así podrá reducir hasta en un 90% el uso de cloro y un 100% alguicidas de su piscina eliminando hasta un 99,97% las algas, virus y bacterias.

Los iones no tienen olor, color o sabor, son totalmente imperceptibles. No requiere instalación, se desempaca, se arroja al agua y no representa ningún peligro para los bañistas.

MODELO	POTENCIA	DIAMETRO	ESPESOR	LONGITUD DEL COBRE	MAT DEL RESORTE	PESO
LUXOM-ION-SOL	2W 6V	205MM	130MM	80MM	AC INOX	2 KG

LUXOM

REFLECTOR LED

Solar




PROTECCIÓN

IP65

POTENCIA

10W

LUXO-0255



BATERÍA ICR 18650

3.7V LITIO

- ▲ FÁCIL INSTALACIÓN (NO REQUIERE INSTALACIÓN ELÉCTRICA).
- ▲ INTENSIDAD REGULABLE 20% 50% 100%.
- ▲ TEMP. DE COLOR AJUSTABLE (3.000K-4.000K-6.500K).
- ▲ SENSOR DE MOVIMIENTO.
- ▲ FOTOCONTROL.
- ▲ FUNCIÓN MEMORIA, GUARDA LA ÚLTIMA CONFIGURACIÓN.
- ▲ BATERÍA DE LITIO, REEMPLAZABLE.



CON SENSOR DE
MOVIMIENTO

LUZ

CÁLIDA 3.000k
NEUTRA 4.000k
FRÍA 6.500k

LUXOM

LUMINARIA LED
Para vía pública



MODELO 5006500
5.000 lm

LUXO-0615

POTENCIA
50W

20

30.000 hs
VIDA ÚTIL

1
AÑO
GARANTÍA

100-265 V~

6.500 K

IP65



COCHERAS



DEPÓSITOS
GALPONES



CERCOS
PERÍMETROS



VÍA
PÚBLICA

CARACTERÍSTICAS

- Diseñado para durar
- Económico
- Resistente a todas las condiciones climáticas
- Liviana y fácil de instalar
- Luz fría potente que maximiza la visibilidad.

Potencia	50w
Corriente	Ac 50/60 Hz
Lúmenes por vatio	100 LM/W
Tensión	100-265v
Cuerpo	Aluminio
Vida útil	30.000hs
Protección	IP65/ik08
Temp. de color	6.500K
Ean	7799068004268
Dun	17799068004265
Código	5006500

LUZ FRIA

FRÍA 6500k

LUXOM


LUMINARIA LED
Para vía pública



LUX0-0616

POTENCIA

100W



30.000 hs
VIDA ÚTIL

MODELO 1006500

10.000 lm

100-265 V~

1
AÑO
GARANTÍA

6.500 K

IP65



COCHERAS



DEPÓSITOS
GALPONES



CERCOS
PERÍMETROS



VÍA
PÚBLICA

CARACTERÍSTICAS

- Diseñado para durar
- Económico
- Resistente a todas las condiciones climáticas
- Liviana y fácil de instalar
- Luz fría potente que maximiza la visibilidad.

Potencia	100w
Corriente	Ac 50/60 Hz
Lúmenes por vatio	100 LM/W
Tensión	100-265v
Cuerpo	Aluminio
Vida útil	30.000hs
Protección	IP65/ik08
Temp. de color	6.500K
Ean	7799068004275
Dun	17799068004272
Código	1006500

LUZ FRIA

FRÍA 6500k

LUXOM

LUMINARIA LED
Para vía pública



LUXO-0617

POTENCIA

150W



30.000 hs
VIDA ÚTIL

MODELO 1506500

15.000 lm

1
AÑO
GARANTÍA

100-265 V~

IP65

6.500 K



COCHERAS



DEPÓSITOS
GALPONES



CERCOS
PERÍMETROS



VÍA
PÚBLICA

CARACTERÍSTICAS

- Diseñado para durar
- Económico
- Resistente a todas las condiciones climáticas
- Liviana y fácil de instalar
- Luz fría potente que maximiza la visibilidad.

Potencia	150w
Corriente	Ac 50/60 Hz
Lúmenes por vatio	100 LM/W
Tensión	100-265v
Cuerpo	Aluminio
Vida útil	30.000hs
Protección	IP65/ik08
Temp. de color	6.500K
Ean	7799068004282
Dun	17799068004289
Código	1506500

LUZ FRIA

FRÍA 6500k

LUXOM

LUMINARIA LED
de embutir



GRADO DE PROTECCIÓN
IP20

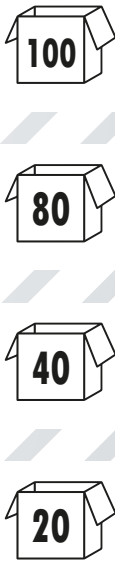
Características

Luminaria **LED** de uso **interior** decorativo
Materiales: Plástico.

- BAJO CONSUMO.
- 80% DE AHORRO DE ENERGÍA.
- ENCENDIDO INSTANTÁNEO.
- 26.000 HS. DE VIDA ÚTIL.
- REDUCCIÓN DEL 90% DE LAS EMISIONES DE CO.
- FABRICADO SIN SUSTANCIAS NOCIVAS.

FORMATO

POTENCIA	REDONDO	CUADRADO
6 W	LUXO-0092	LUXO-0247
12 W	LUXO-0090	LUXO-0248
18 W	LUXO-0091	LUXO-0249
24 W	LUXO-0251	LUXO-0250



Aplicaciones

- LIVING
- DORMITORIOS
- OFICINAS
- COCINAS
- BAÑOS
- LAVADEROS
- COCHERAS
- PASILLOS ESCALERAS

LUZ

FRÍA 6500k

LUXOM

LUMINARIA LED
superficial



GRADO DE PROTECCIÓN
IP20

Características

Luminaria **LED** de uso **interior** decorativo
Materiales: Plástico.

- BAJO CONSUMO.
- 80% DE AHORRO DE ENERGÍA.
- ENCENDIDO INSTANTÁNEO.
- 26.000 HS. DE VIDA ÚTIL.
- REDUCCIÓN DEL 90% DE LAS EMISIONES DE CO.
- FABRICADO SIN SUSTANCIAS NOCIVAS.

FORMATO

POTENCIA	REDONDO	CUADRADO	
6 W	LUXO-0101	LUXO-0242	100
12 W	LUXO-0099	LUXO-0097	80
18 W	LUXO-0100	LUXO-0098	40
24 W	LUXO-0324	LUXO-0245	20

Aplicaciones

- 
LIVING
- 
DORMITORIOS
- 
OFICINAS
- 
COCINAS
- 
BAÑOS
- 
LAVADEROS
- 
COCHERAS
- 
PASILLOS ESCALERAS

LUZ

FRÍA 6500k

LUXOM

LUMINARIA LED
superficial



GRADO DE
PROTECCIÓN

IP20

Características



Luminaria **LED** de uso
interior decorativo
Materiales: Plástico.

- BAJO CONSUMO.
- 90% DE AHORRO DE ENERGÍA.
- ENCENDIDO INSTANTÁNEO.
- 26.000 HS. DE VIDA ÚTIL.
- REDUCCIÓN DEL 90% DE LAS EMISIONES DE CO.
- FABRICADO SIN SUSTANCIAS NOCIVAS.

FORMATO

POTENCIAS CUADRADO REDONDO

6 W	LUX0-0528	LUX0-0520
12 W	LUX0-0529	LUX0-0521
18 W	LUX0-0530	LUX0-0522
24 W	LUX0-0531	LUX0-0523



Aplicaciones



LIVING



DORMITORIOS



OFICINAS



COCINAS



BAÑOS



LAVADEROS



COCHERAS



PASILLOS
ESCALERAS

LUZ

FRÍA 6000k

LUXOM

LUMINARIA LED
de embutir



GRADO DE PROTECCIÓN
IP20



Características

Luminaria **LED** de uso **interior** decorativo
Materiales: Plástico.

- BAJO CONSUMO.
- 80% DE AHORRO DE ENERGÍA.
- ENCENDIDO INSTANTÁNEO.
- 26.000 HS. DE VIDA ÚTIL.
- REDUCCIÓN DEL 90% DE LAS EMISIONES DE CO.
- FABRICADO SIN SUSTANCIAS NOCIVAS.

FORMATO

POTENCIAS	CUADRADO	REDONDO
6 W	LUX0-0504	LUX0-0512
12 W	LUX0-0505	LUX0-0513
18 W	LUX0-0506	LUX0-0514
24 W	LUX0-0507	LUX0-0515



Aplicaciones

- 
LIVING
- 
DORMITORIOS
- 
OFICINAS
- 
COCINAS
- 
BAÑOS
- 
LAVADEROS
- 
COCHERAS
- 
PASILLOS
ESCALERAS

LUZ

FRÍA 6000k

LUXOM

LUMINARIA LED
superficial

GRADO DE
PROTECCIÓN

IP20




Características

Luminaria **LED** de uso **interior** decorativo
Materiales: Plástico.

- BAJO CONSUMO.
- 90% DE AHORRO DE ENERGÍA.
- ENCENDIDO INSTANTÁNEO.
- 26.000 HS. DE VIDA ÚTIL.
- REDUCCIÓN DEL 90% DE LAS EMISIONES DE CO.
- FABRICADO SIN SUSTANCIAS NOCIVAS.

FORMATO

POTENCIAS	CUADRADO	REDONDO
6 W	LUX0-0312	LUX0-0320
12 W	LUX0-0313	LUX0-0321
18 W	LUX0-0314	LUX0-0322
24 W	LUX0-0315	LUX0-0323



Aplicaciones



LIVING



DORMITORIOS



OFICINAS



COCINAS



BAÑOS



LAVADEROS



COCHERAS



PASILLOS
ESCALERAS

LUZ

CÁLIDA
3000k

LUXOM

LUMINARIA LED
de embutir



GRADO DE
PROTECCIÓN

IP20



Características

Luminaria **LED** de uso
interior decorativo
Materiales: Plástico.

- BAJO CONSUMO.
- 90% DE AHORRO DE ENERGÍA.
- ENCENDIDO INSTANTÁNEO.
- 26.000 HS. DE VIDA ÚTIL.
- REDUCCIÓN DEL 90% DE LAS EMISIONES DE CO.
- FABRICADO SIN SUSTANCIAS NOCIVAS.

FORMATO

POTENCIAS

CUADRADO

REDONDO

6 W

LUXO-0308


LUXO-0316



12 W

LUXO-0309

LUXO-0317



18 W

LUXO-0310

LUXO-0318



24 W

LUXO-0311

LUXO-0319



Aplicaciones



LIVING



DORMITORIOS



OFICINAS



COCINAS



BAÑOS



LAVADEROS



COCHERAS



PASILLOS
ESCALERAS

LUZ

CÁLIDA
3000k

LUXOM


LÁMPARA *incandescente*

FORMATO

PERFUME

POTENCIA

15W



LUXO-0224

- ▲ POTENCIA: 15W
- ▲ TENSIÓN: 220-240V
- ▲ FRECUENCIA: 50 HZ
- ▲ MODELO: 1422015
- ▲ CASQUILLO: E14
- ▲ ORIGEN: CHINA

LUXOM

LÁMPARA *baby luz*



LUXO-0480



POTENCIA

5W

Características



- ▲ POTENCIA: 5W
- ▲ TENSIÓN: 220V
- ▲ FRECUENCIA: 50 HZ
- ▲ MODELO: 1422005
- ▲ CASQUILLO: E14
- ▲ ORIGEN: CHINA

LUXOM

LÁMPARA GOTA *incandescente*

FORMATO

GOTA




POTENCIA

15W

LUXO-0068

100

Características



2.000 HS

- ▲ VOLTAJE 230V
- ▲ INCANDESCENTES
- ▲ DECORATIVAS
- ▲ 30% DE AHORRO DE ENERGÍA
- ▲ ILUMINACIÓN 100% DESDE EL ARRANQUE
- ▲ DIMERIZABLE
- ▲ FABRICADO SIN SUSTANCIAS NOCIVAS
- ▲ FILTRO UV, MAYOR PROTECCIÓN

LUZ

CÁLIDA 3.000k

LUXOM

LÁMPARA GOTA

Incandescente

FORMATO

GOTA

30%
AHORRO



LUXO-0479

DECORATICAS

POTENCIA

10 W

2.000 HS

COLORES

ROJO - AZUL
AMARILLO - VERDE



Características

- ▲ LIBRE DE MERCURIO NO DAÑA EL MEDIO AMBIENTE.
- ▲ FILTRO UV, MAYOR PROTECCIÓN
- ▲ 100% ENCENDIDO INSTANTÁNEO
- ▲ USO EN AMBIENTES UNSTERNOS

LUZ

CÁLIDA 2900k

LUXOM

CANDADO

MATERIAL

- HIERRO
- ARO CEMENTADO



Nº 20

LUX0-0329

Nº 32

LUX0-0330

Nº 38

LUX0-0331

Nº 50

LUX0-0332

Nº 60

LUX0-0333

Incluye

2 LLAVES

3 LLAVES



RESISTENTE
AL CLIMA



DURABLE

LUXOM

BUSCAPOLOS *por contacto*



Características

- ▲ PUNTA PLANA
- ▲ 145MM Y 190MM
- ▲ MANGO PLASTICO ERGONOMICO
- ▲ APTO TENSIÓN 220V
- ▲ FACIL ALMACENAMIENTO Y TRANSPORTE VERSATIL
- ▲ CALIDAD GARANTIZADA

CAJA A COLOR



CAJA MASTER



145MM

LUX0-0265

190MM

LUX0-0266

LUXOM

BUSCAPOLO DETECTOR DE TENSIÓN *Inductivo*

PRESENTACIÓN

TIPO LAPICERA
CON INDICACIÓN
LUMINOSA

LUXO-0569



Características

CAJA A COLOR



CAJA MASTER



- ▲ ELECTRÓNICO TIPO LAPICERA.
- ▲ INDICACIÓN LUMINOSA.
- ▲ RANGO: 90~1000VCA, SENSIBILIDAD 4MM.
- ▲ EQUIPADO CON LINTERNA LED.
- ▲ ALIMENTACIÓN 2 PILAS DE 1,5V AAA (NO INCLUIDAS)
- ▲ DURACIÓN: 6 HORAS EN FORMA CONTINUA
- ▲ PUNTA AFINADA PARA LLEGAR A TODOS LOS LUGARES.
- ▲ FÁCIL ALMACENAMIENTO Y TRANSPORTE.
- ▲ CALIDAD GARANTIZADA



LUXOM

PRECINTOS
plásticos



Características

- RESISTENCIA A LA TRACCIÓN.
- EL DENTADO ASEGURA LA FIRME FIJACIÓN.
- DIVERSOS TAMAÑOS QUE PERMITEN SU ADAPTACIÓN A CUALQUIER TIPO DE TRABAJO GARANTIZANDO LA MÁXIMA CALIDAD Y SEGURIDAD.
- PROTECCIÓN UV.

COLOR	
NEGRO	
MEDIDAS	
100X2,5 MM	LUX0-0105
500 UNID. X BULTO	
150X3,5 MM	LUX0-0106
250 UNID. X BULTO	
200X4,6 MM	LUX0-0107
150 UNID. X BULTO	
250X4,6 MM	LUX0-0108
125 UNID. X BULTO	
300X4,6 MM	LUX0-0109
100 UNID. X BULTO	
350X4,6 MM	LUX0-0143
100 UNID. X BULTO	
350X7,6 MM	LUX0-0534
50 UNID. X BULTO	
400X4,6 MM	LUX0-0144
100 UNID. X BULTO	
400X7,6 MM	LUX0-0535
40 UNID. X BULTO	
450X4,6 MM	LUX0-0536
35 UNID. X BULTO	
450X7,6 MM	LUX0-0537
35 UNID. X BULTO	
550X4,6 MM	LUX0-0538
20 UNID. X BULTO	
550X7,6 MM	LUX0-0539
20 UNID. X BULTO	
600X7,6 MM	LUX0-0540
10 UNID. X BULTO	
750X7,6 MM	LUX0-0551
10 UNID. X BULTO	

LUXOM

TIMBRE INALÁMBRICO PREMIUM



LUXO-0228



- ▲ ALIMENTACIÓN DEL RECEPTOR: 3 PILAS AA.
- ▲ ALIMENTACIÓN DEL TRANSMISOR: 1 PILA CR 2032.
- ▲ SONIDO DE LA CAMPANA: 80-90 DC
- ▲ ALCANCE: 100 MTS
- ▲ SELECCIÓN DE SONIDOS; 16 MELODÍAS

Características

El Timbre inalámbrico es un **dispositivo electrónico** capaz de recibir la emisión producida por un pulsador de llamada, situado a una **distancia** inferior a **100 metros**.

LUXOM

TIMBRE INALÁMBRICO



LUXO-0120



- ▲ ALIMENTACIÓN DEL RECEPTOR: PILAS AA.
- ▲ ALIMENTACIÓN DEL TRANSMISOR: 1 PILA A23.
- ▲ SONIDO DE LA CAMPANA: 80-90 DC
- ▲ ALCANCE: 100 MTS
- ▲ SELECCIÓN DE SONIDOS; 32 MELODÍAS


Características

El Timbre inalámbrico es un **dispositivo electrónica** de construcción capaz de recibir la emisión producida por un pulsador de llamada, situado a una **distancia** inferior a **100 metros**.


LUXOM

DISCO DE CORTE

115 mm



LUXO-0055



- ▲ FABRICADO EN ÓXIDO DE ALUMINIO.
- ▲ CENTRO PLANO.
- ▲ DOBLE MALLA.
- ▲ PARA CORTE DE METALES.



ROSCA DEL EJE
22,23MM



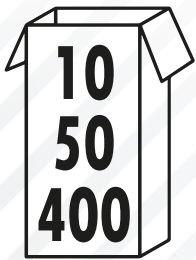
GROSOR
DEL DISCO: 1.6MM

ACKERITIAN


DISCO DE CORTE
115 mm




IMP-10103



- ▲ FABRICADO EN ÓXIDO DE ALUMINIO.
- ▲ CENTRO PLANO.
- ▲ DOBLE MALLA.
- ▲ PARA CORTE DE METALES.



ROSCA DEL EJE
22,23MM



GROSOR
DEL DISCO: 1.6MM

LUXOM

DISCOS PROFESIONALES

Para cortes, desbastes y acabados

LUXO-0601

100

LUXO-0602

50

LUXOM

MODELO DDM0000009

DISCO DE

4 1/2" - 115 MM
Grosor del disco:
6.4mm.

LUXOM

MODELO DDM0000010

DISCO DE
DESBASTE
METAL

4 1/2" - 180 MM

DE DESBASTE METAL

para **aplanar, desbastar**
y **eliminar impurezas**
de superficies

LUXOM

MODELO DCM0000002

DISCO DE
CORTE
METAL

4 1/2" - 115 MM
Grosor del disco:
1mm.
Rosca del eje:
M 22.2mm.

CORTE METAL

para **pulir y dar**
forma a piezas metálicas.

LUXO-0603

200

LUXOM

MODELO
DFB4000003

DISCO
FLAP

40
GRANO

Material:
Circonita
Europea

FLAP

para **lijar, desbarbar**
y **dar acabado** a superficies

LUXO-0598

GRANO 40

LUXO-0599

GRANO 60

LUXO-0600

GRANO 80

DIAMANTADO

para hacer **cortes**
eficaces y precisos en
materiales de gran dureza

LUXOM

MODELO D0S0000007

DISCO
DIAMANTADO
SEGMENTADO

4 1/2" - 115 MM
Grosor del disco:
7.5mm.
Rosca del eje:
M 22.23mm.

Segmentado

LUXO-0605

LUXOM

MODELO D0T0000008

DISCO
DIAMANTADO
TURBO

4 1/2" - 115 MM
Grosor del disco:
7.5mm.
Rosca del eje:
M 22.23mm.

Turbo

LUXO-0606

LUXOM

MODELO D0C0000006

DISCO
DIAMANTADO
CONTINUO

4 1/2" - 115 MM
Grosor del disco:
5mm.
Rosca del eje:
M 22.23mm.

Continuo

LUXO-0604

LUXOM

FOTOCÉLULA
3 cables

FORMATO


3 CABLES



POTENCIA

1200W

LUXO-0134



Características

FUNCIONAMIENTO


- ▲ POTENCIA: 6W - 1200W MAX
- ▲ ALIMENTACIÓN: 220V
- ▲ FRECUENCIA: 50/60 HZ
- ▲ CONSUMO: 0,3W
- ▲ ORIGEN: CHINA

EL FOTOCONTROL ES APTO PARA USO EXTERIOR.
SIRVE PARA CONTROLAR LA CONEXIÓN Y DESCONEXIÓN DE ARTEFACTOS DE ILUMINACIÓN Y EQUIPOS POR EFECTO DEL CAMBIO DE NIVEL DE ILUMINACIÓN NATURAL, GENERANDO AHORRO DE ENERGÍA Y USO RACIONAL DE LA MISMA.

AHORRE ENERGÍA

LAS LUCES PERMANECERÁN ENCENDIDAS SOLO CUANDO SEA NECESARIO. YA NO TENDRÁ QUE RECORDAR ENCENDERLAS POR LA NOCHE NI APAGARLAS POR LA MAÑANA.

TIPOS DE LÁMPARAS



RECICLABLE



CUIDA EL MEDIO
AMBIENTE



NO PROPAGA
LA LLAMA

LUXOM

MATES

300 ml



M300ML000A

Características

- ▲ INTERIOR INOXIDABLE
- ▲ EXTERIOR CON PINTURA TIPO ESMALTE HORNEADA

CAPACIDAD

300 ML

ACERO INOXIDABLE
AISI304 USTAINLESS STEEL

COLORES

AZUL

LUXO-0390

NEGRO

LUXO-0391

ROJO

LUXO-0392

LUXOM

TERMO

750 ML



T750ML000A

CAPACIDAD

750 ML



ACERO INOXIDABLE
AISI304

USTAINLESS STEEL

CON PICO CEBADOR

▲ USO INTERNO Y EXTERNO.



12 HS.
DE HIELO



20 HS.
DE FRIO



20 HS.
DE CALOR

COLORES

AZUL

LUXO-0386

ROJO

LUXO-0387

Características

- ▲ PARED DE DOBLE AISLAMIENTO
- ▲ CON SISTEMA DE ANTIGOTEO QUE EVITA PÉRDIDAS
- ▲ SISTEMA DE APERTURA DE TAPA A ROSCA

LUXOM

TERMO

1000 ML



T1000ML00V

CAPACIDAD

1000 ML

CON PICO CEBADOR

▲ USO INTERNO Y EXTERNO.



ACERO INOXIDABLE
AISI304 USTAINLESS STEEL



12 HS.
DE HIELO



20 HS.
DE FRIO



20 HS.
DE CALOR

COLORES

VERDE

LUXO-0388

Características

- ▲ PARED DE DOBLE AISLAMIENTO
- ▲ CON SISTEMA DE ANTIGOTEO QUE EVITA PÉRDIDAS
- ▲ SISTEMA DE APERTURA DE TAPA A ROSCA

LUXOM

TERMO

1300 ML




CON PICO CEBADOR

▲ USO INTERNO Y EXTERNO.

T1300ML00A

CAPACIDAD

1300 ML



ACERO INOXIDABLE
AISI304 USTAINLESS STEEL



12 HS.
DE HIELO



20 HS.
DE FRIO



20 HS.
DE CALOR

COLORES

AZUL

LUXO-0389

Características

- ▲ PARED DE DOBLE AISLAMIENTO
- ▲ CON SISTEMA DE ANTIGOTEO QUE EVITA PÉRDIDAS
- ▲ SISTEMA DE APERTURA DE TAPA A ROSCA

LUXOM

TRAPEADOR *con balde escurridor*



LIMPIA PISOS
RAPIDO Y FACIL

GIRA
360°



INCLUYE

- ▲ BALDE CENTRIFUGADOR DE PLÁSTICO
- ▲ TRAPO DE MICROFIBRA LAVABLE

- ▲ LAMPAZO CON CABEZAL GIRATORIO DE LIMPIEZA
- ▲ MANGO ERGONOMICO CON GIRO 360°

INCLUYE PAÑO MICROFIBRA DE REPUESTO

Lampazo Rectangular
de **33cm (largo) x 12cm (ancho)**

DOS RANURAS:
UNA PARA ENJUAGUE
Y OTRA PARA SECADO




LUXO-0381

LUXOM


LUMINARIA LED *embutir*

FORMATO

CUADRADO



LUXO-0246



POTENCIA

48 W

GRADO DE
PROTECCIÓN

IP20

Características

Luminaria **LED** de uso **interior** decorativo

Tamaño: **60 cm x 60 cm**

Materiales: Aluminio y plástico.

- ▲ BAJO CONSUMO.
- ▲ 80% DE AHORRO DE ENERGÍA.
- ▲ ENCENDIDO INSTANTÁNEO.
- ▲ 26.000 HS. DE VIDA ÚTIL.
- ▲ REDUCCIÓN DEL 90% DE LAS EMISIONES DE CO.
- ▲ FABRICADO SIN SUSTANCIAS NOCIVAS.

Aplicaciones



LIVING



DORMITORIOS



OFICINAS



COCINAS



BAÑOS



LAVADEROS



COCHERAS



PASILLOS
ESCALERAS

LUZ

FRÍA 6500k



¡Reservá tus productos más solicitados!

Algunos de **nuestros artículos** tienen alta demanda y disponibilidad limitada.

Para asegurarte stock **en tiempo y forma**, te recomendamos realizar tu reserva anticipada a través de tu asesor comercial.

NO TE QUEDES SIN LO QUE NECESITAS



- Productos de alta rotación
- Lotes limitados y fechas de entrega programadas
- Prioridad en la asignación de stock a clientes con reserva

Contactá a tu vendedor y **reservá tus productos con anticipación!**

LUXOM

WWW.LUXOM.COM.AR